



Lesbrief peuters




**Ootje is een klein, rood autootje.
Vandaag is hij al vroeg wakker, want...
hij is jarig!
Het wordt een feestelijke dag: hij gaat
vrolijke dingen doen met zijn vriendjes,
hij krijgt cadeautjes en er is taart.
Hiep hiep hoera!**



Peuters

Welk woord mist?

Lees het verhaal voor.
Laat bij elk versje het laatste woord weg.
Wie kan het rijmwoord verzinnen?



Het Ootje-sta-op-spel

Lees het verhaal voor. Elke keer als de kinderen de naam **OOTJE** horen, staan ze snel op. Zo let iedereen heel goed op tijdens het voorlezen!



Vind het cadeautje!

Natuurlijk krijgt Ootje een cadeautje op zijn verjaardag! In de eerste helft van het boek is het cadeautje op elke tekening te zien. Laat ze een voor een zien. Wie ziet het cadeautje?

Ken jij de kleur?

Sla het boek open op de middelste pagina's. Wijs een voor een de auto's aan. Welke kleur hebben de auto's? Laat de kinderen bij een juist antwoord steeds goed om zich kijken en zo snel mogelijk iets in dezelfde kleur zoeken!



Aanwijzen maar!

Lees het verhaal voor en laat een voor een de tekeningen zien.

Tekening 1:

Welke auto's slapen?
Welke auto's zijn wakker?
Wijs ze maar aan!

Tekening 2:

Zie je de rode vlaggen?

Tekening 3:

Welke auto is het viest?
Op welke auto staat een letter?

Tekening 4:

Zie je de ballonnen?
Welke auto heeft een strikje?

Tekening 5:

Wijs de tractor aan.
Wijs de eend aan.
Wijs het konijntje aan.

Tekening 6:

Zie jij de blauwe kaarsjes op de taart?
Welke auto's steken hun tong uit?

Tekening 7:

Waar hangen de sleutels?
Zie je de vlaggetjes?

TOET!

Ootje en zijn vriendjes doen een toeterspel. Dit gaan de kinderen ook doen, maar dan een beetje anders. Eén kind zit omgedraaid, met de rug naar de andere kinderen toe. Iedereen is heel stil. Wijs iemand aan. Dit kind mag één keer héél hard **TOET** roepen. Het omgedraaide kind mag raden wie er heeft getoeterd. Gelukt? Wijs dan een volgend kind aan dat **TOET** mag roepen, en zo verder. Wordt er verkeerd geraden? Dan mag een ander kind zich omdraaien en begint het spel opnieuw.





De OOTJE-quiz

Lees het verhaal voor. Stel daarna de quizvragen!

- Wie is er vandaag jarig?
- Wie komen er op zijn feestje?
- Wat gaan de auto's als eerste doen op het feestje?
- Hoeveel rondjes rijdt Ootje op de racebaan?
- Hoe worden de auto's weer schoon?
- De auto's doen een spel. Wat moeten ze zo hard mogelijk doen?
- Wat krijgt Ootje voor cadeautje?
- Welke vier kleuren heeft Ootjes cadeautje?
- Welke vormen hebben de stickers?
- Welke vorm heeft de taart?
- Welke kleur heeft de moeder van Ootje?
- Vindt Ootje het erg dat het feestje afgelopen is?

Raamstickers maken

Ootje krijgt raamstickers voor zijn verjaardag. De kinderen gaan ook 'stickers' maken. Deel blauwe, rode, gele en groene velletjes vouwpapier uit. De kinderen tekenen hier de omtrek van een dier, een voertuig, een boom of bijvoorbeeld een hartje op. Hierna knippen de kinderen de vorm uit. Laat oogjes, raampjes e.d. uitprikken. Plak de vormen op de ramen van de klas. De raamstickers zijn klaar!





Maak je eigen taart

Ootje krijgt een auto-taart! Wat voor taart zou jij graag willen op je verjaardag?

De kinderen tekenen hun droomtaart op een vel papier. Ze plakken of tekenen er kleine, gekleurde rondjes omheen, dat is feestconfetti. Hoe oud worden de kinderen? Zoveel kaarsjes plakken of tekenen ze op de taart. Knip 'vlammetjes' uit aluminiumfolie en plak die erboven. Hang de taarten aan een touw en hang de taartenslinger op in de klas.



Over de makers

Lizette de Koning is elk jaar één keer jarig. Daar kijkt ze altijd erg naar uit, want ze houdt van taart en cadeautjes. Kennen jullie ook haar andere boeken? Hartstikke leuk om voor te lezen in de klas!

Ootje in het verkeer (2019)

Job en Keetje, een vrolijk voorleesboek (Ploegsma, 2017)

Job en Keetje, dierenvriendjes (Ploegsma, 2018)



Natascha Stenvert houdt ook van feest. En van alle soorten taart. Daarnaast vindt ze het leuk om cadeautjes en versieringen te maken. Ze illustreerde al heel veel boeken, kijk maar eens op www.nataschastenvert.com (ook voor leuke cadeautjes en slingers!).

Deze lesbrief bevat activiteiten en spelletjes die te maken hebben met het boek. Kijk op www.kinderboeken.nl/oetje voor alle boeken over Ootje en nog meer leuke downloads!