Spekkie en Sproet Speurpakket!

Ploegsma

©Vivian den Hollander en Juliette de Wit

Een lespakket voor groep 4, 5 en 6

Het is tijd om te speuren!

Ontdek de spannende wereld van Spekkie & Sproet met dit speurpakket. Ga samen met de klas op avontuur en los mysteries op met de slimme Spekkie en haar trouwe vriend Sproet. Dit pakket zit boordevol leuke opdrachten, werkbladen en spelletjes die de nieuwsgierigheid van kinderen prikkelen en hun speurtalent op de proef stellen.

Wij wensen jullie veel speurplezier!

Inhoudsopgave

- Over Spekkie en Sproet.....3
- Over de auteur en illustrator.....4
- Kringgesprek.....5
- Tips van Spekkie en Sproet: Zo word jij een superspeurder!.....6
- Opdracht: Maak een speurdersprofiel! 7
- Werkblad: Wijs Spekkie de weg! 8
- Opdracht: Teken Spekkie en Sproet!.....9
- Spel: Het leukste speurspel voor in de klas!.....10
- Werkblad: Maak je eigen vlaggetjeslijn! 11
- Quiz: Ben jij een speurtalent?.....12
- Speurdersdiploma.....14

Pagina's printen

Pagina's 7, 8, 9 en 11 in dit pakket zijn speciaal ontworpen voor kinderen om zelfstandig mee aan de slag te gaan. Elke pagina bevat leuke activiteiten waarmee de kinderen spelenderwijs kennis maken met Spekkie en Sproet. Maak meerdere printjes van deze pagina's en deel ze uit.

Heb je het hele speurpakket met de klas doorlopen? Print dan pagina 14 uit, vul de naam van elk kind, de datum en je handtekening in, en geef ieder kind zijn eigen speurdersdiploma!

Over Spekkie en Sproet

Spekkie heet eigenlijk Marloes. Maar ze is dol op spekkies, vandaar. En van spekkies kan ze goed nadenken, zegt ze altijd. Sproet is haar vriend. Hij draagt een kleine, ronde bril en zijn neus zit vol sproetjes. Ze zijn dikke vrienden en erg goed in het oplossen van allerlei zaken. Echte speurneuzen dus, die twee!

Spekkie gaat nergens heen zonder haar opschrijfboekje. Want je weet maar nooit wat voor verdachte zaken je allemaal tegen gaat komen! Alles schrijft ze op. Spekkies neef Nelson werkt bij de politie. Zo hoort ze nog eens wat. En ook helpen Spekkie en Sproet hem wel eens bij een zaak.

De avonturen van Spekkie en Sproet

Over de auteur

Als kind wilde Vivian den Hollander het liefst schrijfster worden. Maar eerst werkte ze als lerares op een bassischool en natuurlijk las ze haar klas zo vaak mogelijk voor. Nu is Vivian al een tijd fulltime schrijfster en heeft ze al heel wat boeken geschreven. Omdat ze het erg leuk vindt om haar lezers te ontmoeten, bezoekt ze vaak scholen en bibliotheken. Dan vertelt ze over haar boeken, leest ze voor of speelt ze voorstellingen over Spekkie en Sproet.

Nadat Vivians auto een keer was gestolen (ze was toen nog lerares), schreef ze haar eerste Spekkie en Sproet-verhaal: Spekkie en Sproet en de gestolen auto. Daarna volgden er nog meer boeken over Spekkie en Sproet. Veel boeken over Spekkie en Sproet werden Getipt door de Nederlandse Kinderjury.

Wil jij meer weten over Vivian den Hollander? Kijk dan op haar website: www.viviandenhollander.nl

Over de illustrator

Juliette de Wit werd in 1958 geboren. Als kind was ze altijd al aan het tekenen en knutselen. Dat bleef ze doen, en daarom koos ze na de middelbare school voor de afdeling Illustratie van de Rietveld Akademie. Na deze opleiding kon ze meteen aan de slag als illustrator. Meer dan 500 boeken verder heeft ze het daar nog steeds heel druk mee.

Haar motto: alleen maken wat je zelf mooi vindt. Gelukkig wordt die mening vaak gedeeld door haar - brede - publiek. Juliette illustreert kinderboeken maar maakt ook strips en tekeningen voor volwassenen. Juliette vertelt ook graag over haar vak. Dat doet ze tijdens haar lezingen en workshops over het illustreren van kinderboeken.

Wil jij meer weten over Juliette de Wit? Kijk dan op haar website: www.juliettedewit.nl

Nog meer downloads

Wil je meer weten over Spekkie en Sproet? Ga dan snel naar www.kinderboeken.nl/karakter/spekkie-en-sproet. Ontdek alle boeken van Spekkie en Sproet, maak een leuke quiz, en download allerlei extra's zoals kleurplaten, recepten en lesbrieven.

Kringgesprek

Bespreek samen met je klas verschillende onderwerpen die voorkomen in de Spekkie en Sproet serie. Hieronder staan drie onderwerpen met bijpassende vragen. Maak het extra leuk door spekkies uit te delen tijdens dit gesprek!

Onderwerp 1: Speurders

Spekkie en Sproet zijn echte speurders. Samen lossen ze vele mysteries op.
Vragen:

- Wat doet een speurder allemaal?
- Wil jij een speurder worden? En waarom?
- Wat voor spannende dingen beleven speurders?

Onderwerp 2: Politie

De neef van Spekkie werkt bij de politie. Hij heet Nelson en hij schakelt vaak de hulp in van Spekkie en Sproet om misdrijven op te lossen.
Vragen:

- Weet jij wat de politie doet?
- Wanneer schakel je de hulp in van de politie?
- Wil jij later bij de politie werken?
- Ken je iemand die bij de politie werkt?

Onderwerp 3: Spannende verhalen

Spekkie en Sproet beleven veel spannende avonturen.
Vragen:

- Beleef jij wel eens spannende avonturen? Zo ja; vertel hier eens over?
- Vind je de avonturen van Spekkie en Sproet spannend? Zo ja; waarom?
- Wat maakt een verhaal spannend?

Onderwerp 4: Bijnamen

Spekkie en Sproet zijn bijnamen. In het echt heten ze dus niet zo. Spekkie krijgt haar bijnaam van haar liefde voor spekjes. Sproet heeft zijn bijnaam van alle sproetjes op zijn gezicht.
Vragen:

- Wat vind jij van deze bijnamen?
- Hebben vrienden en/ of familie ook een bijnaam voor jou?
- Zo niet; verzin samen met de klas bijnamen voor elkaar.

Tips van Spekkie en Sproet: Zo word jij een superspeurder!

Spekkie en Sproet zijn ervaren speurders. Hun tips zorgen ervoor dat jij ook een geweldige speurneus wordt!

Tip 1: Blijf alert en fit! Zorg dat je altijd wakker, uitgeslapen en fit bent. Je wilt niet indommelen als het spannend wordt.

Tip 2: Gebruik een vermomming! Een opplaksnor, hoed, pet, bivakmuts, zonnebril of clownsneus. Ook handig is een krant met kijkgaten. Zo kun je ongezien iemand bespioneren.

Tip 3: Bereid je goed voor! Bedenk van te voren wat je allemaal nodig hebt en spreek belangrijke zaken door met je vrienden.

Tip 4: Neem je speurderstas altijd mee. Onmisbare spullen zijn: zaklamp, vergrootglas, mobieltje, rugzak, potlood en opschrijfboekje. En natuurlijk spekkies.

Tip 5: Let goed op je omgeving! Onthoud kentekens, kleuren, verdachte figuren en alles wat opvalt.

Tip 6: Controleer verstopplekken! Check alle mogelijke verstopplekken grondig. Waar is de schat? Waar is de boef? Waar zou jij je verstoppen?

Tip 7: Schrijf alles op! Het kan best lastig zijn om alles te onthouden. Neem daarom altijd een opschrijfboekje mee.

Tip 8: Hou sporen uit elkaar! Let goed op de details bij het volgen van een spoor. Je wilt niet het verkeerde spoor volgen!

Tip 9: Speur samen met je beste vriend! Speuren is leuker en minder spannend als je het samen doet.

Tip 10: Vraag om hulp als het nodig is! Iedereen heeft soms hulp nodig. Wees niet bang om hierom te vragen als je er niet meer uitkomt. En neem nooit risico's.

Opdracht: Maak een speurdersprofiel!

Spekkie schrijft altijd alles op wat haar opvalt. Denk aan sporen, kentekens, kleuren, en ook aan opvallende kenmerken van verdachte personen. Nu ben jij aan de beurt!

Als Spekkie een verdacht persoon tegenkomt, maakt ze vaak een speurdersprofiel. Wil je dat ook gaan doen? Oefen eerst door er een van jezelf te maken.

- Benodigdheden: Pen en een stempelkussen met inkt

Wat ga je doen:

- Tekening: Maak in het linker vakje een tekening van jezelf. Denk hierbij aan details: Wat is je haarkleur, je oogkleur en andere bijzondere kenmerken?
- Algemene Informatie: Schrijf naast je tekening alle algemene informatie over jezelf op.
- Vingerafdruk: Gebruik het stempelkussen om je vingerafdruk in het vakje te zetten.
- Opvallende kenmerken: Schrijf jouw meest opvallende kenmerken op. Ben je bijvoorbeeld verlegen, of praat je altijd te hard?
- Interessante feitjes: Schrijf in het laatste vakje interessante feitjes over jezelf. Denk hierbij bijvoorbeeld aan je hobby's, lievelingseten en waar je goed in bent.

Klaar? Nu heb je een supergoed speurderprofiel gemaakt, net als Spekkie!

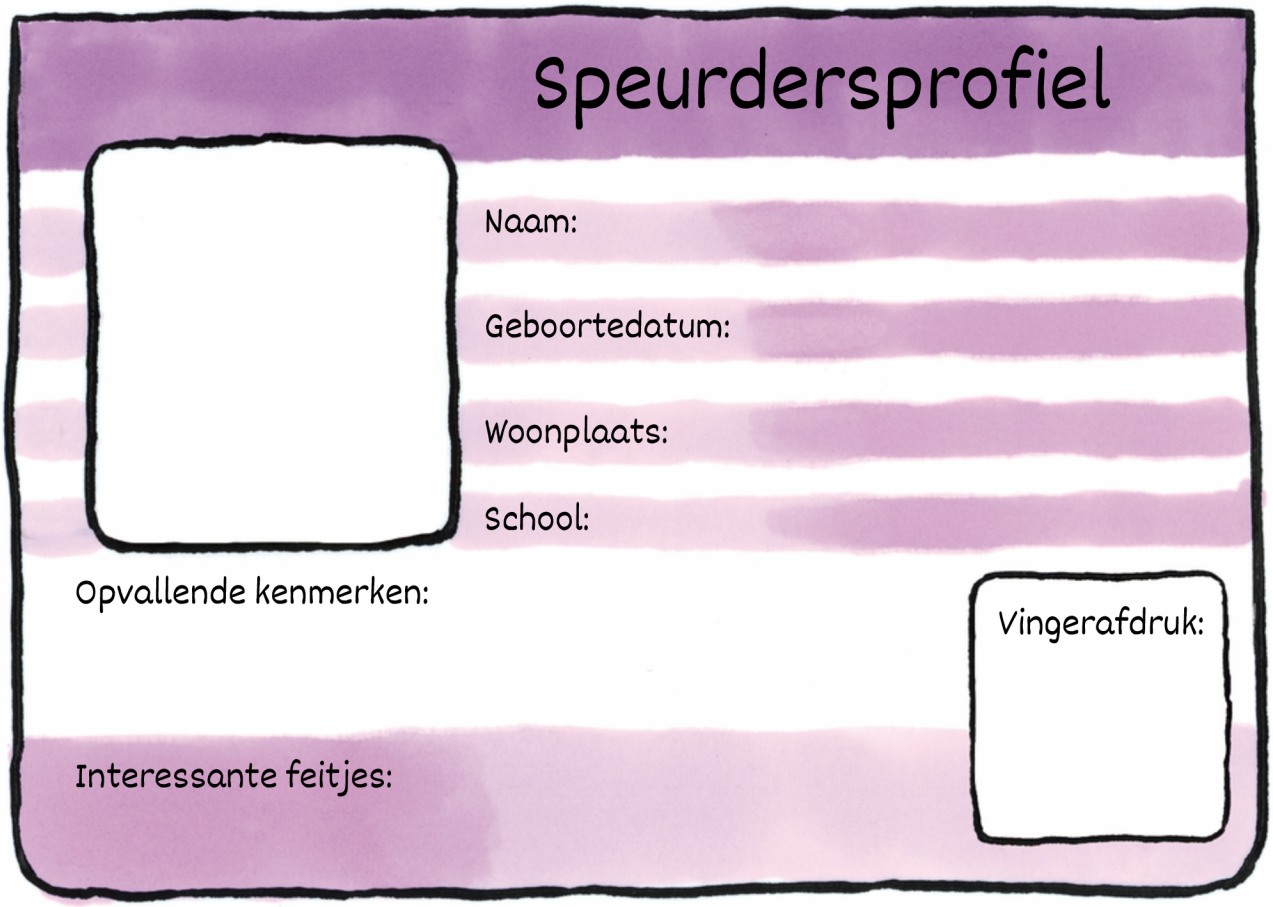

Werkblad: Wijs Spekkie de weg!

Spekkie zit midden in een spannend raadsel, maar ze kan maar niet op de oplossing komen. Ze denkt dat een spekje haar kan helpen om helder na te denken. Kun jij haar de weg wijzen?



Opdracht: Teken Spekkie en Sproet!

Kan jij ook zo goed tekenen als Juliette de Wit, de illustrator van Spekkie en Sproet? Waag een poging tot het tekenen van Spekkie en Sproet. Volg de stappen en teken de twee speurneuzen helemaal zelf. Maak je tekening af door ze vervolgens in te kleuren. Veel tekenplezier!



Spel: Het leukste speurspel voor in de klas!

Tijd om jullie speurkwaliteiten te testen met het leukste speurspel voor in de klas;
Wie is de dader?

Doel: Vind de verdachte door slimme vragen te stellen!

- Kies een speurder:
  - Laat een leerling voor de klas staan als speurder.
  - De speurder kiest in stilte een verdachte uit de klas en schrijft zijn of haar naam op een papiertje.

- Gok wie de verdachte is:
  - De hele klas gaat op zijn of haar stoel staan.
  - Leerlingen mogen om de beurt gesloten vragen stellen over het uiterlijk van de verdachte. Voorbeeldvragen:
    - "Heeft de verdachte blond haar?"
    - "Draagt de verdachte een bril?"
  - De speurder beantwoordt elke vraag met ja of nee.

- Zitten of blijven staan:
  - Leerlingen gaan zitten als ze niet voldoen aan het genoemde kenmerk.
  - Dit gaat door totdat er nog maar één leerling op zijn of haar stoel staat.

- Heb je samen met de klas de goede verdachte gevonden?

Laat het speuren beginnen en ontdek wie de beste speurneus van de klas is!

Werkblad: Maak je eigen vlaggetjeslijn!

Met Spekkie en Sproet is elke dag een feestje. Versier de klas met je zelfgemaakte Spekkie en Sproet vlaggetjeslijn.

1. Knip het vlaggetje hieronder uit. Zorg dat je netjes langs de lijnen knipt.
2. Versier het vlaggetje zo mooi mogelijk. Gebruik kleurpotloden, stiften, stickers, glitters en alles wat je maar kunt bedenken!
3. Bevestig het versierde vlaggetje aan een lange lijn met plakband of lijm.
4. Maak zoveel mogelijk vlaggetjes voor een feestelijke vlaggetjeslijn.



Quiz: Ben jij een speurtalent?

Ontdek of jij een speurtalent bent zoals Spekkie en Sproet! Beantwoord de vragen hieronder en noteer hoe vaak je voor a, b, of c kiest. Tel aan het einde je antwoorden op en kijk bij de uitslag wat dit over jou zegt!

1. Je komt uit bed. Wat zie je het eerst?

a. Welke kleren er klaarliggen.
b. Je snoeppot. Heeft je zusje er iets uitgehaald?
c. Het gordijn beweegt. Verdacht! Eropaf!

2. Je doet je kleren aan. En dan?

a. Lekker naar school.
b. Je geheime spullen verstoppen.
c. Je pakt je speurderstas: opschrijfboekje, vergrootglas, ...

3. Je komt een verdachte figuur tegen op straat. Wat doe je?

a. Je steekt gauw over. Weg hier!
b. Je gaat dicht bij iemand anders lopen.
c. Je achtervolgt de persoon heel stiekem.

4. Het tapijt is omgevouwen. Wat denk je?

a. Niks. Daar let jij niet op.
b. Is er nou alweer gestofzuigd?
c. Chips! Iemand heeft mijn schatkaart gevonden!



5. Wat lees jij het liefst?

a. Strips
b. Boeken over weerwolven
c. Spekkie en Sproet

6. Je komt in een vreemde kamer. Waar let je op?

a. Waar de televisie staat.
b. Waar de nooduitgang is.
c. Of het schilderij scheef hangt. En of de telefoon het doet.

7. Je krijgt opeens een bult op je arm. Wat is het?

a. Een muggenbult.
b. Het begin van een vreselijke huidziekte.
c. Iemand probeert je te vergiftigen.

8. Uit iemands jaszak waait een briefje. Wat doe je?

a. Je laat het lekker waaien.
b. Je geeft het aan die persoon terug.
c. Het is een verdacht briefje. Je gaat het uitzoeken!

Uitslag: Welke letter heb jij het meest geantwoord?

Het meeste letter a:
Speuren is niet helemaal jouw ding. Jij maakt je niet druk om verdachte dingen of personen. Je hebt wel wat beters te doen. Maar wie weet? Misschien ontwaakt er een speurtalent in jou bij een spannend mysterie!

Het meeste letter b:
Jij hebt best een beetje speurtalent! Je merkt vaak dingen op die andere mensen niet zo snel zien. Dat is heel knap! Soms kan dat ook een beetje spannend zijn, nietwaar? Met een beetje oefening wordt dat vanzelf minder!

Het meeste letter c:
Jij bent een groot speurtalent! Jou valt elk klein detail op. Waarschijnlijk wil je later detective worden, of geheim agent misschien? Je bent net als Spekkie en Sproet een geboren speurneus!



speurdersdiploma!

Naam: . . . . . .

heeft alle Spekkie & Sproet opdrachten goed vervuld en wordt hierbij benoemd tot Slimme Speurder!

Datum: . . . . . .

Handtekening: . . . . . .